

Overweeg wat het beste is voor u

FILSHIE[®] PERMANENTE ANTICONCEPTIE



FILSHIE[®]

Dé sterilisatiemethode voor vrouwen

**EEN EFFECTIEVE,
BETROUWBARE EN VEILIGE
ANTICONCEPTIEMETHODE**



Effectief
Veilig
Bewezen

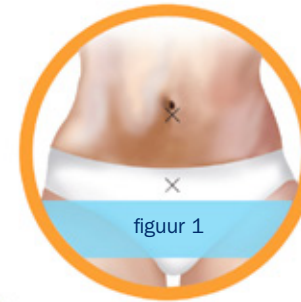
FILSHIE® - BIEDT U UNIEKE EN BELANGRIJKE VOORDELEN

- + Eenvoudig uit te voeren behandeling
- + Direct na de behandeling effectief
- + Geen controle nodig
- + Hoge mate van effectiviteit (99,76%)
- + Geen hormonen in uw lichaam
- + Behandeling is veelal omkeerbaar
- + Meer dan 30 jaar succesvol toegepast
- + Ruim 7 miljoen vrouwen gingen u voor



DE PROCEDURE

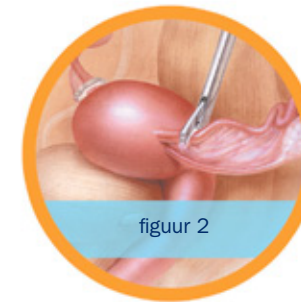
De ingreep duurt niet langer dan 30 minuten en wordt doorgaans onder algehele narcose en in dagbehandeling uitgevoerd. U mag meestal 1 à 2 uurtjes na de procedure alweer naar huis.



figuur 1

Figuur 1

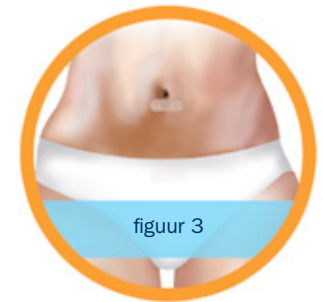
Onder de navel maakt uw arts een klein sneetje (incisie) van nog geen centimeter. Via een dun kijkbuisje (een laparoscopus), waaraan een camera gekoppeld is, kunnen de eileiders gelokaliseerd worden.



figuur 2

Figuur 2

Met behulp van een speciaal instrument worden de titanium clips, via een tweede sneetje (van 8mm), op de eileiders geklemd. De eileiders zijn nu permanent afgesloten, zodat de zaadcellen de eicellen niet meer kunnen bereiken en bevruchten.



figuur 3

Figuur 3

De sneetjes worden met een enkele hechting gesloten en herstellen doorgaans onopvallend. Omdat de Filshie Clip methode direct na de behandeling effectief is, hoeft u niet meer terug te komen voor extra onderzoeken en tests om te bevestigen dat de eileiders daadwerkelijk dicht zijn.

HET MATERIAAL VAN DE CLIPS

Filshie Clips zijn gemaakt van biologisch inert titanium en medische siliconen en zijn de afgelopen 30 jaar bij miljoenen vrouwen wereldwijd succesvol toegepast.

EVENTUELE ONGEMAKKEN NA DE BEHANDELING

Het is mogelijk dat u na de behandeling tijdelijk een lichte pijn rond de incisies ervaart, of last heeft van buikkrampen.





*Voor een permanente
gemoedsrust.*

IS DE FILSHIE METHODE IETS VOOR U?

Indien u een zorgeloze permanente anticonceptie wenst, dan is de Filshie methode zeker uw overwegingen waard. Het laten afsluiten van uw eileiders door middel van Filshie Clips is namelijk bewezen veilig en effectief en heeft daarnaast nog een aantal grote voordelen ten opzichte van andere sterilisatiemethoden. Het plaatsen van de Filshie Clips geschiedt door het toepassen van minimaal invasie chirurgie, een operatietechniek waar vrijwel alle gynaecologen voldoende bekwaam in zijn. U bereikt met de Filshie Clips direct een gegarandeerde anticonceptie, zonder dat er een aanvullende medische procedure nodig is om te kunnen vaststellen of de behandeling bij u wel effectief is gebleken. Wenst u een bewezen veilige, effectieve en permanente sterilisatiemethode, die eventueel ook weer ongedaan gemaakt kan worden, dan kiest u voor Filshie!

MOGELIJKE COMPLICATIES

Bij iedere medische ingreep kunnen mogelijke complicaties optreden. Echter, de afgelopen 30 jaar hebben de Filshie Clips bewezen een zeer effectieve anticonceptiemethode te zijn, waarbij nauwelijks complicaties zijn gerapporteerd.

+ De Filshie Clips zijn voor 99,76% bewezen effectief.

Enige mate van post-operatieve pijn is normaal bij dergelijke procedures en verdwijnt meestal snel. Deze minimale pijn wordt met name veroorzaakt door:

- + insuflatie van medische gassen in de buikholte tijdens de behandeling
- + menstruele krampen





*Maximale prestatie,
minimale risico's.*

MEEST GESTELDE VRAGEN

KAN IK OP DE FILSHIE METHODE VERTROUWEN?

De Filshie methode is met 99,76% een zeer effectieve en betrouwbare vorm van anticonceptie. Het aantal gebruikersfouten is in dit succespercentage meegerekend. Deze uitkomst is gebaseerd op lange termijn data afkomstig van een groot aantal patiënten.

IS DE FILSHIE METHODE PIJNLIJK?

Patiënten ondergaan de behandeling onder algehele narcose. Enkele patiënten ervaren een korte periode van discomfort en minimale tot middelmatige pijn rond de incisies en menstruele krampen. Hiertegen kunt u eventueel gewone pijnstillers nemen, zoals paracetamol, waardoor de pijn snel zal afnemen en verdwijnen.

HOE LANG IS DE HERSTELTIJD?

De Filshie methode wordt doorgaans in dagbehandeling uitgevoerd, dus 1 à 2 uur na de behandeling mag u meestal alweer naar huis. Zorg er wel voor dat u op de behandeldag iemand meeneemt die u zo nodig kan ondersteunen. Het is de bedoeling dat u uw dagelijkse bezigheden na de behandeling zo snel mogelijk weer hervat. Sporten en intensief bewegen dient u echter voor twee weken te vermijden.

KAN DE FILSHIE METHODE ONGEDAAN GEMAAKT WORDEN?

Ja. Mocht u onverhoopt spijt van de ingreep krijgen, dan kan de sterilisatie met de Filshie Clips in de meeste gevallen (ca. 80%) weer ongedaan gemaakt worden. Voor andere permanente sterilisatie-methoden geldt dit niet. Dit is dus een groot voordeel van de Filshie methode.

HOE LANG DUURT DE BEHANDELING?

De behandeling zelf duurt slechts 15 tot maximaal 30 minuten.

DIEN IK EERST NOG TIJDELIJK EEN ANDERE VORM VAN ANTICONCEPTIE TE GEBRUIKEN OF ONDERZOEKEN TE ONDERGAAN VOORDAT IK WEET OF DE FILSHIE CLIPS EFFECTIEF ZIJN?

Nee. De Filshie Clips zijn direct na de behandeling effectief. Er zijn na de ingreep geen tests of onderzoeken nodig om de effectiviteit te bevestigen.

KAN IK OOI NOG WEL EEN MRI SCAN LATEN UITVOEREN?

Ja. Het is mogelijk om een MRI scan te laten uitvoeren. De materialen waarvan de Filshie Clips zijn gemaakt, zijn niet magnetisch.

WAT ALS IK VAAK ALLERGISCH BEN?

De Filshie Clips zijn gemaakt van titanium en medische siliconen en zijn inert (getest als non-reactief) in het lichaam. In de materialen kunnen zich echter ook minuscule sporen van nikkel bevinden. Indien u een hypergevoeligheid voor nikkel vermoedt, dan adviseren wij u eerst een allergietest op nikkel te laten uitvoeren.

IK SLIK MOMENTEEL DE PIL. KAN IK DAARMEE, DIRECT NA DE BEHANDELING, ONMIDDELIJK STOPPEN?

Nee. Hoewel de Filshie Clips direct na de behandeling effectief zijn tegen het verplaatsen van spermacellen door de eileiders naar de eicellen, moet u de pil blijven slikken tot aan de volgende menstruatie. Dit voorkomt de mogelijkheid van een eventuele zeldzame eileider zwangerschap, hetgeen veroorzaakt kan worden door nog aanwezige spermacellen van voor de behandeling.

REFERENCES:

1. KOVACS GT, KRINS AJ, FEMALE STERILISATIONS WITH FILSHIE CLIPS: WHAT IS THE RISK OF FAILURE? A RETROSPECTIVE SURVEY OF 30,000 APPLICATIONS. JOURNAL OF FAMILY PLANNING & REPRODUCTIVE HEALTH CARE 2002 28 (1) : 34-5
2. HULKA JF, NOBLE AD, LETCHWORTH AT, ET AL REVERSIBILITY OF CLIP STERILIZATIONS. LANCET 1982. 2(8304) : 927



WWW.FILSHIECLIP.NL